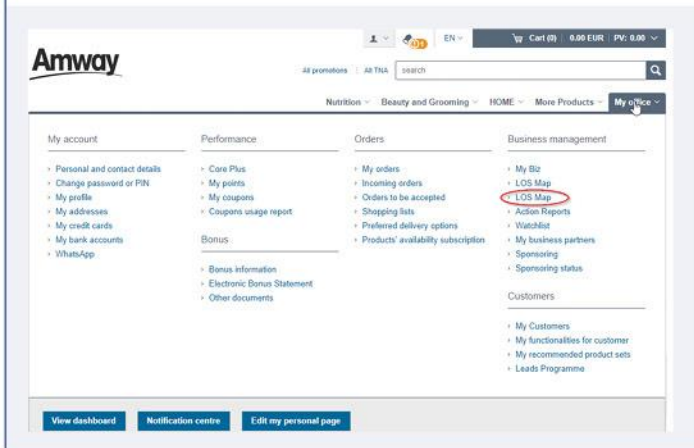


Snadný export údajů o zákaznících

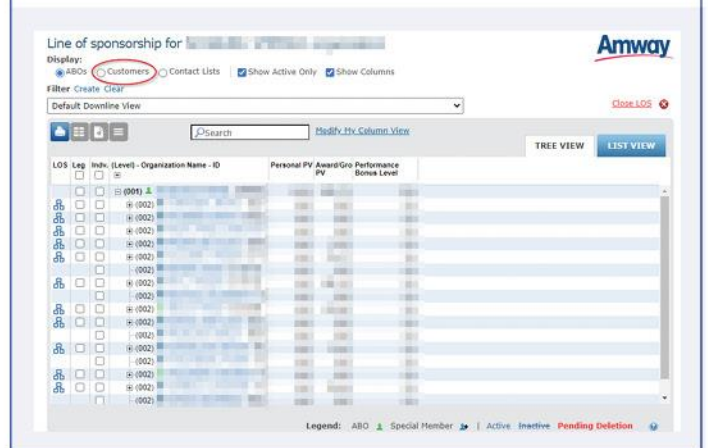
Po spuštění nových internetových stránek Amway nedojde k migraci údajů o zákaznících, kteří nemají online účet, ze stávajících internetových stránek. Tito zákazníci se budou muset na nových internetových stránkách zaregistrovat znovu. Spojte se s nimi a zajistěte, aby si za VPA ve vzesupné linii zvolili právě Vás. Až budou nové internetové stránky funkční, pošlete těmto zákazníkům odkaz s personalizovanou pozvánkou. Ze stávajících internetových stránek si stáhněte kontaktní údaje těchto zákazníků, abyste se s nimi po spuštění těch nových mohli spojit. Ve čtyřech jednoduchých krocích Vám ukážeme, jak to udělat.*



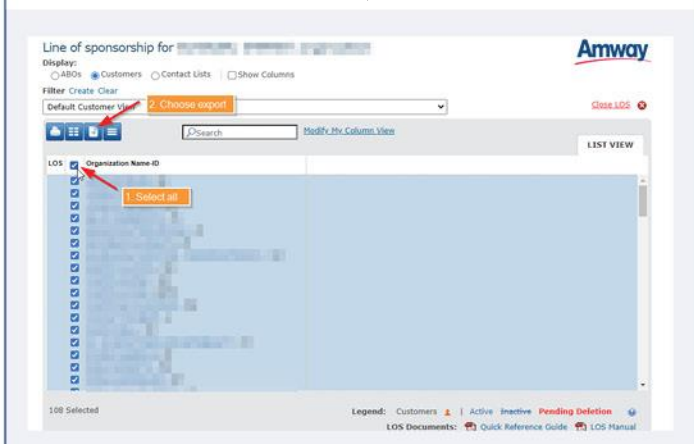
Krok 1 Po přihlášení vyberte v sekci „Moje kancelář“ položku „LOS mapa“.



Krok 2 Ve své LOS mapě přepněte zobrazení z „VPA“ na „Zákazníci“.



Krok 3 Zaškrtnutím políčka v záhlaví vyberete všechny zákazníky. Klikněte na tlačítko „Exportovat“ nad tímto políčkem (třetí modré tlačítko zleva).



Krok 4 Ujistěte se, že jste v místní nabídce vybrali formát „Microsoft Excel“. Vpravo dole klikněte na tlačítko „Exportovat“ a soubor si uložte na svůj počítač.

